

令和4年7月吉日

一般社団法人山形県建築士会
会員企業の皆さま

東日本建設業保証株式会社
山形支店長 加藤 保幸

公共建築工事に係る設計等業務の前払金保証のご案内

拝啓 時下ますますご清栄のこととお慶び申し上げます。

平素は、当社事業につきまして格別のご高配を賜り厚くお礼申し上げます。

さて、国や地方公共団体の発注する公共建築工事に係る設計等業務については、公共工事同様、前払金制度が採用されており、保証事業会社との間で保証契約を締結することにより、契約当初に委託金額の30%の前払金を請求することが可能となります。

前払金のメリットとしては、業務期間前半の円滑な資金繰りが期待できること、金融機関からの借入時のような保証人や担保設定が不要であること、保証料は業務期間にかかわらず一定であり、業務期間が長いほど割安となることが挙げられます。

つきましては、前払金保証のご案内及び参考資料をお送りいたしますので、公共建築工事に係る設計等業務を受注された際は、当社の前払金保証のご利用につきまして、ご検討の程、何卒よろしくお願い申し上げます。

敬具

- <別添>
1. 公共工事に係る設計・調査・測量業務の前払金保証のご案内
 2. 前払金保証料の速算式・早見表
 3. 前払金保証から見た公共工事の動き【設計・調査・測量版】
(令和3年度)

公共工事に係る設計・調査・測量業務の 前払金保証のご案内

1. 資金繰りに役立ちます

契約当初に委託金額の3割を受け取れるため、業務期間前半の円滑な資金繰りが期待できます。

2. 担保不要です

銀行借入時のような担保設定は不要です。

3. 保証料は低廉です

ケース：契約金額1,000万円の場合

6,900円 の保証料で **300万円** の前払金を受け取れます

【内訳】

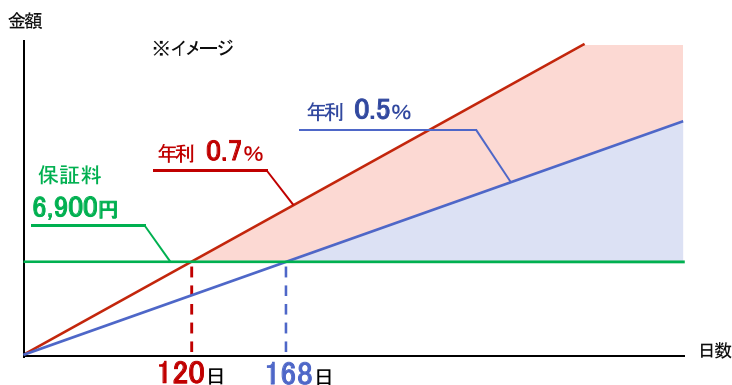
前払金 300万円

保証料 6,900円

保証料率は
0.23%

前払金は期間にかかわらず保証料が一定です

上記の場合
前払金300万円に対する
保証料6,900円は
年利0.5%：期間168日の融資金利
年利0.7%：期間120日の融資金利
と同じ水準となります※
→ 期間が上記より長い場合は、保証料
の方がご負担が少なくなります



お客さまのご利用実績により割引適用になる場合があります。

※ 年利0.5%で168日間借り入れた場合：6,904円(端数切り捨て)
年利0.7%で120日間借り入れた場合：6,904円(端数切り捨て)

～ お問い合わせ先 ～



東日本建設業保証 株式会社 山形支店

〒990-0024

山形市あさひ町18-25 山形県建設会館2F

電話番号：023-622-6625

FAX番号：0120-027-246 (フリーダイヤル)

担当：奥山

前 払 金 保 証

＜前払金保証料の速算式＞

$$\text{前払金保証料} = (\text{前払金保証金額} \times \text{乗数}) - \text{差引金額}$$

(100円未満は切捨)

前払金保証金額	乗 数	差引金額
300万円以下の金額	0.0023	—
300万円を超え、1,000万円以下の金額	0.0031	2,400円
1,000万円を超え、5,000万円以下の金額	0.0033	4,400円
5,000万円を超える金額	0.0035	14,400円

ご利用のお客様により、割引適用になる場合がございます。

(計算例)

① 前払金保証金額 715万円の場合

$$\text{前払金保証料} = 7,150,000円 \times 0.0031 - 2,400円 = 19,765円 \Rightarrow 19,700円 \text{ (100円未満切捨)}$$

② 前払金保証金額1,800万円の場合

$$\text{前払金保証料} = 18,000,000円 \times 0.0033 - 4,400円 = 55,000円$$

＜前払金保証料の早見表＞

前払金保証金額	0万円	100万円	200万円	300万円	400万円	500万円	600万円	700万円	800万円	900万円
0万円	— ^円	2,300 ^円	4,600 ^円	6,900 ^円	10,000 ^円	13,100 ^円	16,200 ^円	19,300 ^円	22,400 ^円	25,500 ^円
1,000万円	28,600 ^円	31,900 ^円	35,200 ^円	38,500 ^円	41,800 ^円	45,100 ^円	48,400 ^円	51,700 ^円	55,000 ^円	58,300 ^円
2,000万円	61,600 ^円	64,900 ^円	68,200 ^円	71,500 ^円	74,800 ^円	78,100 ^円	81,400 ^円	84,700 ^円	88,000 ^円	91,300 ^円
3,000万円	94,600 ^円	97,900 ^円	101,200 ^円	104,500 ^円	107,800 ^円	111,100 ^円	114,400 ^円	117,700 ^円	121,000 ^円	124,300 ^円
4,000万円	127,600 ^円	130,900 ^円	134,200 ^円	137,500 ^円	140,800 ^円	144,100 ^円	147,400 ^円	150,700 ^円	154,000 ^円	157,300 ^円
5,000万円	160,600 ^円	164,100 ^円	167,600 ^円	171,100 ^円	174,600 ^円	178,100 ^円	181,600 ^円	185,100 ^円	188,600 ^円	192,100 ^円
6,000万円	195,600 ^円	199,100 ^円	202,600 ^円	206,100 ^円	209,600 ^円	213,100 ^円	216,600 ^円	220,100 ^円	223,600 ^円	227,100 ^円
7,000万円	230,600 ^円	234,100 ^円	237,600 ^円	241,100 ^円	244,600 ^円	248,100 ^円	251,600 ^円	255,100 ^円	258,600 ^円	262,100 ^円
8,000万円	265,600 ^円	269,100 ^円	272,600 ^円	276,100 ^円	279,600 ^円	283,100 ^円	286,600 ^円	290,100 ^円	293,600 ^円	297,100 ^円
9,000万円	300,600 ^円	304,100 ^円	307,600 ^円	311,100 ^円	314,600 ^円	318,100 ^円	321,600 ^円	325,100 ^円	328,600 ^円	332,100 ^円
1億円	335,600 ^円	省 略								

【早見表の見方】 前払金保証金額が2,300万円の場合

左端より2,000万円の行を探し、次に上端より300万円の列を探します。

行と列の交差する欄の71,500円が前払金保証料です。

中 間 前 払 金 保 証

中間前払金の保証料は、一律0.065%です。

(計算例)

中間前払金保証金額 300万円の場合

$$\text{中間前払金保証料} = 3,000,000円 \times 0.00065 = 1,950円 \Rightarrow 1,900円 \text{ (100円未満切捨)}$$

前払金保証から見た
公共工事の動き

【設計・調査・測量版】

令和3年度

1. 工事種類別の推移 P. 1
2. 発注者別の推移 P. 2
3. 東北6県の状況（県別の推移） P. 4
4. 東北6県の状況（発注者別の推移） P. 5

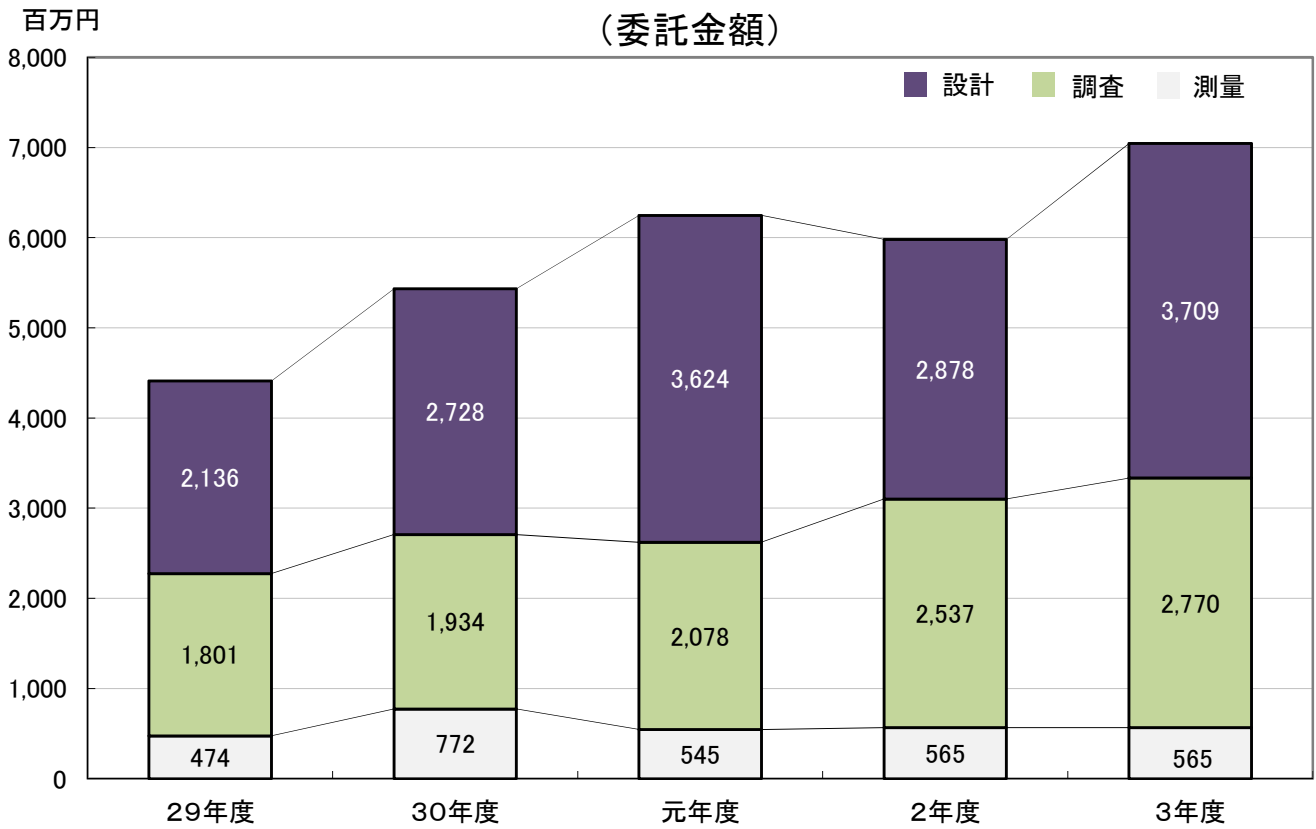
☆場所（山形県内）ベースの統計です☆



東日本建設業保証株式会社
山形支店

1. 工事種類別の推移

—設計・調査・測量業務の推移—
(委託金額)



(金額単位：百万円)

区分	平成29年度		平成30年度		令和元年度		令和2年度		令和3年度	
	件数	委託金額 (請負金額)	件数	委託金額 (請負金額)	件数	委託金額 (請負金額)	件数	委託金額 (請負金額)	件数	委託金額 (請負金額)
設計	132	2,136	163	2,728	201	3,624	134	2,878	177	3,709
調査	154	1,801	163	1,934	173	2,078	166	2,537	183	2,770
測量	38	474	53	772	42	545	45	565	43	565
業務委託計	324	4,412	379	5,434	416	6,248	345	5,981	403	7,044
土木工事	2,203	96,782	2,272	108,098	2,486	121,885	2,385	106,453	2,214	119,224
建築工事	326	32,602	351	36,746	282	46,053	264	37,021	293	31,050
電気工事	132	6,569	130	8,956	172	10,834	154	9,014	137	7,314
管工事	156	5,746	195	6,891	182	10,417	183	5,669	197	6,710
機械器具設置	39	4,136	59	2,422	66	3,319	55	3,486	46	1,488
その他	116	2,412	145	3,630	168	4,682	178	4,695	158	5,074
工事計	2,972	148,250	3,152	166,745	3,356	197,192	3,219	166,340	3,045	170,863
合計	3,296	152,663	3,531	172,180	3,772	203,440	3,564	172,321	3,448	177,908

2. 発注者別の推移

(1) 国

(金額単位:百万円)

発注者名	区分	平成29年度		平成30年度		令和元年度		令和2年度		令和3年度	
		件数	委託金額	件数	委託金額	件数	委託金額	件数	委託金額	件数	委託金額
防衛省						1	8				
国土交通省	東北地方整備局	37	888	44	1,076	50	1,407	35	1,085	71	1,850
	北陸地方整備局	2	13	2	9	3	55	3	51	5	50
	国土地理院	1	5								
	小計	40	908	46	1,085	53	1,463	38	1,137	76	1,900
農林水産省		42	629	41	602	48	628	48	722	32	573
環境省			1	9	2	14					
合計		82	1,537	88	1,697	104	2,115	86	1,860	108	2,474

(2) 独立行政法人等

発注者名	区分	平成29年度		平成30年度		令和元年度		令和2年度		令和3年度	
		件数	委託金額	件数	委託金額	件数	委託金額	件数	委託金額	件数	委託金額
東日本高速道路株式会社		6	71	8	117	4	53	5	106	5	192
国立大学法人		2	60	1	24						
国立高等専門機構				2	33	1	8				
その他の独立行政法人						1	1				
合計		8	132	11	174	6	63	5	106	5	192

(3) 山形県

発注者名	区分	平成29年度		平成30年度		令和元年度		令和2年度		令和3年度	
		件数	委託金額	件数	委託金額	件数	委託金額	件数	委託金額	件数	委託金額
県土整備部		107	1,058	118	1,496	149	1,871	108	1,614	121	1,754
農林水産部		44	533	46	623	38	468	43	768	37	459
警察本部		1	38								
企業局		2	11	8	194	11	87	4	75	9	131
総務部		1	7	1	1	1	3				
環境エネルギー部				1	22						
産業労働部				1	10	1	14				
教育庁				1	5	5	74	4	80	2	136
病院事業局										1	7
観光文化スポーツ部						2	45			1	7
合計		155	1,648	176	2,354	207	2,566	159	2,539	171	2,497

(4) 市町村

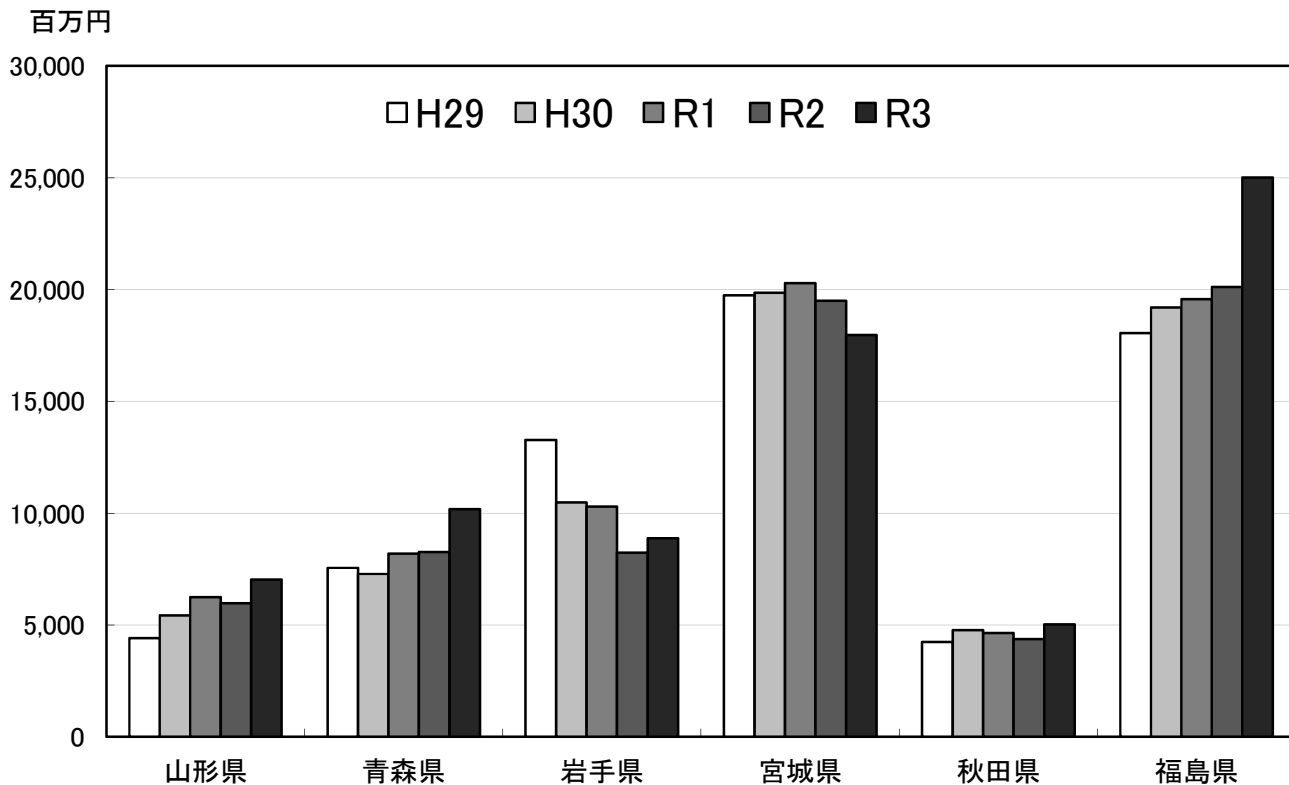
(金額単位：百万円)

発注者名	区分	平成29年度		平成30年度		令和元年度		令和2年度		令和3年度	
		件数	委託金額	件数	委託金額	件数	委託金額	件数	委託金額	件数	委託金額
市	山形市	17	141	24	288	24	356	21	288	28	380
	米沢市	4	13	11	88	5	27	9	60	13	151
	鶴岡市	8	97	15	138	14	196	13	316	20	499
	酒田市	3	31	9	108	4	54	4	38	1	12
	新庄市			5	82	1	53	1	17	2	48
	寒河江市	1	25	1	10						
	上山市	3	86			4	40	3	113	1	2
	村山市	8	91	4	22	6	86	4	45	2	9
	長井市	1	29			1	1			2	13
	天童市					7	52	8	88	17	223
	東根市	4	35	2	26	5	54	7	73	4	44
	尾花沢市					1	3				
	南陽市	2	23			1	4	3	28		
	小計	51	575	71	764	73	931	73	1071	90	1,384
町	中山町										
	山辺町									1	9
	大江町										
	朝日町										
	西川町										
	河北町										
	大石田町					1	6	1	3		
	舟形町			1	7	2	42	2	15	3	18
	真室川町	2	36	6	125	1	22	2	17	1	18
	金山町			2	8	1	3				
	最上町	1	8	3	35	1	6			3	10
	高畠町	3	54	2	28			1	110		
	川西町									3	65
	白鷹町	1	5	4	32	2	15	2	13	3	12
	飯豊町			1	21	1	8	3	30	3	64
小国町											
三川町	3	29							1	4	
遊佐町			1	8	1	9	1	4	1	19	
庄内町	1	88	1	43					1	17	
	小計	11	222	21	311	10	115	12	193	20	241
村	大蔵村			3	46	2	12	2	15	2	6
	戸沢村			1	3						
	鮭川村	1	8	1	6	1	7				
	小計	1	8	5	56	3	19	2	15	2	6
市町村合計		63	805	97	1,131	86	1,067	87	1,280	112	1,633

 は業務委託の前払金制度未導入の箇所。(令和4年3月31日現在)

3. 東北6県の状況（県別の推移）

－委託金額(過去5年)－

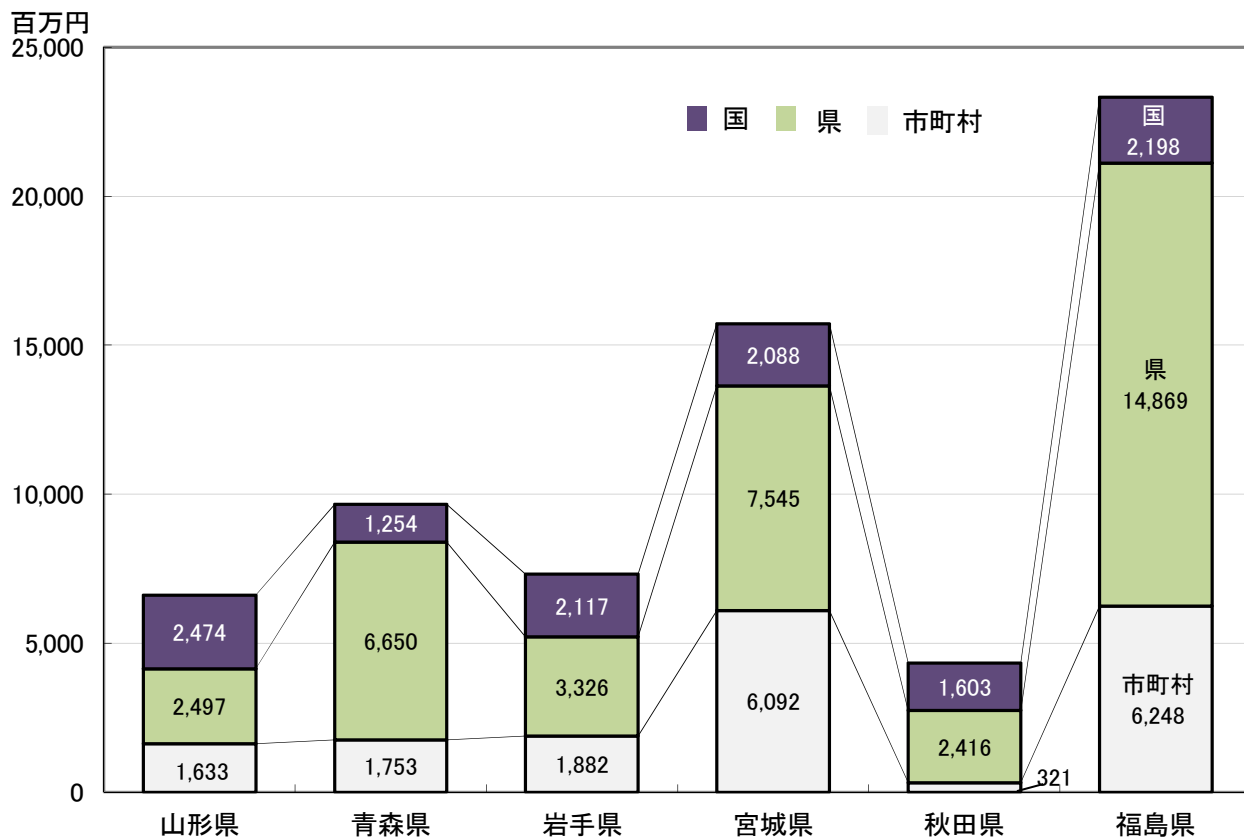


(金額単位:百万円)

区分 工事場所	平成29年度		平成30年度		令和元年度		令和2年度		令和3年度	
	件数	委託金額	件数	委託金額	件数	委託金額	件数	委託金額	件数	委託金額
山形県	324	4,412	379	5,434	416	6,248	345	5,981	403	7,044
青森県	674	7,562	627	7,278	693	8,188	681	8,265	808	10,186
岩手県	659	13,282	656	10,472	650	10,302	601	8,237	583	8,871
宮城県	1,611	19,736	1,650	19,854	1,564	20,282	1,445	19,497	1,301	17,967
秋田県	339	4,235	346	4,767	335	4,652	322	4,378	355	5,021
福島県	1,177	18,051	1,170	19,198	1,285	19,569	1,230	20,120	1,356	25,018
合計	4,784	67,282	4,828	67,006	4,943	69,244	4,624	66,481	4,806	74,109

4. 東北6県の状況（発注者別の推移）

— 委託金額(令和3年度) —



(金額単位: 百万円)

工事場所	区分	平成29年度		平成30年度		令和元年度		令和2年度		令和3年度	
		委託金額	構成比	委託金額	構成比	委託金額	構成比	委託金額	構成比	委託金額	構成比
山形県	国	1,537	34.8%	1,697	31.2%	2,115	33.9%	1,860	31.1%	2,474	35.1%
	県	1,648	37.4%	2,354	43.3%	2,566	41.1%	2,539	42.5%	2,497	35.5%
	市町村	805	18.3%	1,131	20.8%	1,067	17.1%	1,280	21.4%	1,633	23.2%
青森県	国	906	12.0%	979	13.5%	1,349	16.5%	1,290	15.6%	1,254	12.3%
	県	4,504	59.6%	3,857	53.0%	4,437	54.2%	4,542	55.0%	6,650	65.3%
	市町村	2,003	26.5%	2,030	27.9%	1,870	22.8%	1,872	22.7%	1,753	17.2%
岩手県	国	2,000	15.1%	1,525	14.6%	1,734	16.8%	2,004	24.3%	2,117	23.9%
	県	4,320	32.5%	4,508	43.1%	3,857	37.4%	3,344	40.6%	3,326	37.5%
	市町村	3,820	28.8%	2,495	23.8%	3,060	29.7%	1,853	22.5%	1,882	21.2%
宮城県	国	1,494	7.6%	1,336	6.7%	1,482	7.3%	1,759	9.0%	2,088	11.6%
	県	8,286	42.0%	8,808	44.4%	9,109	44.9%	8,921	45.8%	7,545	42.0%
	市町村	7,366	37.3%	8,146	41.0%	8,688	42.8%	8,009	41.1%	6,092	33.9%
秋田県	国	1,861	43.9%	1,855	38.9%	1,962	42.2%	1,654	37.8%	1,603	31.9%
	県	2,015	47.6%	2,629	55.2%	2,193	47.1%	2,170	49.6%	2,416	48.1%
	市町村	184	4.4%	107	2.3%	156	3.4%	345	7.9%	321	6.4%
福島県	国	2,344	13.0%	2,310	12.0%	1,884	9.6%	1,807	9.0%	2,198	8.8%
	県	9,151	50.7%	10,095	52.6%	10,539	53.9%	12,103	60.2%	14,869	59.4%
	市町村	5,581	30.9%	6,151	32.0%	6,614	33.8%	5,547	27.6%	6,248	25.0%

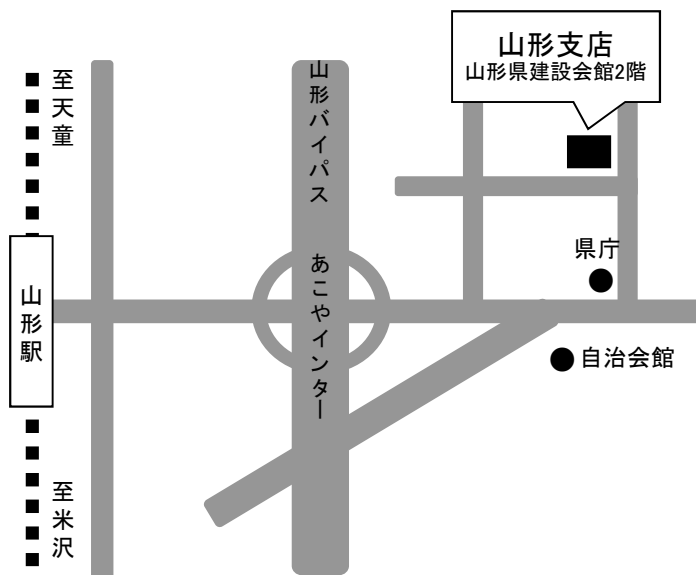
※独立行政法人等、地方公社、その他発注者は省略

業務委託前金払制度・履行保証制度 適用状況一覧

発注者	前金払制度 (業務委託)			契約保証金 (業務委託)
	率 (%)	適用金額 (請負金額 ~万以上)	直近実績 年度	適用金額 (請負金額 ~万円以上)
山形県	30	100	R3	未導入
山形市	30	130	R3	未導入
米沢市	30	130	R3	130
鶴岡市	30	130 超	R3	130 超
酒田市	30	130 超	R3	未導入
新庄市	30	500	R3	未導入
寒河江市	30	1,000	H30	未導入
上山市	30	130	R3	未導入
村山市	30	100	R3	未導入
長井市	30	130	R3	未導入
天童市	30	100	R3	未導入
東根市	30	500	R3	未導入
尾花沢市	30	100	R1	未導入
南陽市	30	200	R2	200
中山町	30	300 超	H23	未導入
山辺町	30	300	H27	未導入
大江町	30	500	R3	未導入
朝日町	30	100	R2	未導入
西川町	30	100	H26	未導入
河北町	(30)	(500)	—	未導入
大石田町	30	100	R2	未導入
舟形町	30	100	R3	未導入
真室川町	30	100	R3	未導入
金山町	30	500	R1	未導入
最上町	30	100	R3	未導入
高畠町	30	130	R2	未導入
川西町	30	100	R3	未導入
白鷹町	30	50	R3	未導入
飯豊町	30	100	R3	未導入
小国町		未導入	—	未導入
三川町	30	100	R3	50
遊佐町	30	130	R3	未導入
庄内町	30	100	R3	未導入
大蔵村	30	100	R3	未導入
戸沢村	30	100	H30	未導入
鮭川村	30	500	R1	未導入

の網かけは未導入。()数字は規則上の基準。

の網掛け・赤字は令和2年度の改正



保証事業を通じて
安全で活力のある社会を創るための
お手伝いをしています

東日本建設業保証株式会社 山形支店

〒990-0024 山形市あさひ町18-25
山形県建設会館2F
TEL 023-622-6625
FAX 0120-027-246
<URL <https://www.ejcs.co.jp>>